
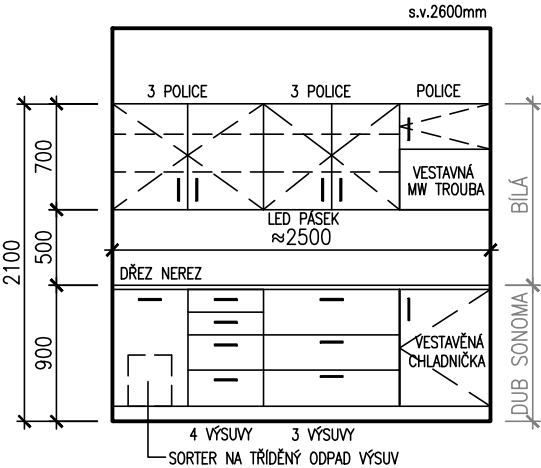
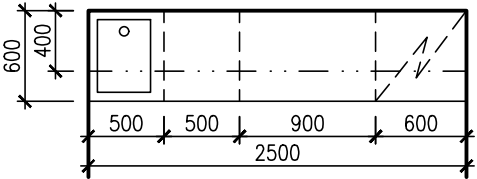


část dokumentace:		D	DOKUMENTACE OBJEKTŮ A TECHNICKÝCH A TECHNOLOGICKÝCH ZAŘÍZENÍ	
část:		D.2	DOKUMENTACE TECHNICKÝCH A TECHNOLOGICKÝCH ZAŘÍZENÍ	
		D.2.4	INTERIÉROVÉ VYBAVENÍ - AKTUALIZACE 2024	
hlavní architekt, autor :		hlavní inženýr projektu:	zodpovědný projektant:	kreslil:
Ing. arch. Pavel LEJSEK		Ing. Pavel VINICKÝ	Ing. arch. Julie TICHÁ	Ing. arch. Julie TICHÁ
stavebník :		Městská část Praha 17, Žalanského 291/12b, Praha - Řepy, 163 02		
místo stavby :		Praha Řepy, nároží ulic Engelmüllerova a K Šancím, poz. parc. č. 19 v k.ú. Řepy,		
název akce:		<div>DŮM S PEČOVATELSKOU SLUŽBOU V PRAZE ŘEPÍCH</div>		
výkres :		<div>T - VYBAVENÍ TECHNICKÉHO A PROVOZNÍHO ZÁZEMÍ</div>		
		<div><div></div><div>formát : 10 A4</div><div>datum : ŘÍJEN 2024</div><div>stupeň PD : DPS</div><div>číslo zakázky : 01/15/DZSPD</div><div>archivní číslo : 01/16/DZSPD</div><div>archiv PC : D2.4_XX_REP2</div><div><div>měřítko : 1:50</div><div>č. výkresu : D.2.4.7</div></div></div>		

OZNAČENÍ:	DŮM S PEČOVATELSKOU SLUŽBOU V PRAZE ŘEPÍCH – INTERIÉROVÉ VYBAVENÍ	
	<i>název výkresu:</i> TECHNICKÉ A PROVOZNÍ ZÁZEMÍ	<i>list/listů :</i> 5/10
	schéma, rozměry, popis	počet kusů
T/8	<div><div>STŮL JÍDELNÍ</div><ul style="list-style-type: none">- KONSTRUKCE Z LTD TL. MIN. 16 MM + HRANY ABS TL. MIN. 0,5 MM- JÍDELNÍ DESKA MDF TL. MIN. 25 MM, POVRCHOVÁ ÚPRAVA Z HPL + HRANY ABS TL. MIN. 2 MM- ROZMĚRY 800x1200 MM, VÝŠKA 750 MM- NOHY Z MASIVU, PLNÉ, ČTVERCOVÉHO PRŮŘEZU- ZTUŽENÍ POD DESKOU DLE POTŘEBY PRVKU- MIN. KAPACITA 4 OSOBY- POVRCHOVÁ ÚPRAVA LTD A MDF = LAMINÁT V DEKORU DUB SONOMA (STEJNÝ JAKO T/9)- BAREVNOST SPECIFIKOVÁNA V RÁMCI AD NA ZÁKLADĚ PŘEDLOŽENÝCH VZORKŮ</div> <div></div>	3

OZNAČENÍ:	DŮM S PEČOVATELSKOU SLUŽBOU V PRAZE ŘEPÍCH – INTERIÉROVÉ VYBAVENÍ	
	název výkresu: TECHNICKÉ A PROVOZNÍ ZÁZEMÍ	list/listů : 6/10
	schéma, rozměry, popis	
T/10	<p>KUCHYŇSKÁ SESTAVA 2500x600 MM</p> <p>POHLED 1:50</p>  <p>POHLED 1:50</p>  <p>PŮDORYS 1:50</p>	1

SPODNÍ ČÁST:

- VÝSUV SE SORTEREM NA TRÍDĚNÝ ODPAD POD DŘEZEM
- ZÁSUVKOVÉ DÍLY SE 3 A 4 VÝSUVY
- SKŘÍŇKA S VESTAVĚNOU CHLADNIČKOU

HORNÍ ČÁST:

- SKŘÍŇKY S VLOŽENÝMI POLICEMI
- SKŘÍŇKA S PROSTOREM PRO MW TROUBU A S UZAVŘENOU POLICÍ
- KORPUSY Z LTD TL. MIN. 18 MM + HRANY ABS (VČETNĚ ZADNÍCH) TL. MIN. 0,5 MM
- ZÁDA Z MDF DESKY JEDNOSTRANNĚ LAKOVANÉ TL. MIN. 3 MM (SPODNÍ SKŘÍŇKY BEZ ZAD)
- ČELA ZÁSUVK A VÝSUVŮ Z MDF TL. 18 MM LAKOVANÉ + HRANY ZAOBLENÉ
- POJEZDNICE SAMODOVÍRATELNÉ, ČÁSTEČNÝ VÝSUV, NOSNOST MIN. 25 KG
- DVEŘE Z MDF TL. MIN. 18 MM LAKOVANÉ + HRANY ZAOBLENÉ, ZÁVĚSY DVEŘÍ KOVOVÉ S TLUMENÍM
- POLICE Z LTD TL. MIN. 18 MM + HRANY ABS TL. MIN. 0,5 MM
- PODPĚRKY POLIC KOVOVÉ S FIXACÍ, VÝŠKOVĚ PŘESTAVITELNÉ PO 25 MM
- PRACOVNÍ MDF DESKA TL. MIN. 38 MM + HRANY ABS. TL. MIN. 2 MM
- DÉLKA DESKY 2500 MM, HLOUBKA 600 MM, VÝŠKA CCA 900 MM
- POVRCHOVÁ ÚPRAVA DESKY = HPL LAMINÁT BÍLÁ/DUB SONOMA (+ LIŠTY V DEKORU)
- VÝŠKA CELÉ SESTAVY (PO HORNÍ HRANU HORNÍCH SKŘÍŇK) 2100 MM
- HLOUBKA HORNÍCH SKŘÍŇK CCA 400 MM, VÝŠKA CCA 700 MM
- SOKL NEREZ VÝŠKY CCA 100 MM, NAKLAPÁVACÍ NA REKTIKOVATELNÉ NOHY
- POVRCHOVÁ ÚPRAVA LTD = CPL LAMINÁT BÍLÁ/DUB SONOMA
- ÚCHYTKY PRUŽNÉ PROŠROUBOVANÉ (BÍLÉ/NEREZ) KOVOVÉHO HRANATÉHO ZAOBLENÉHO PROFILU S ROZTEČÍ CCA 160 MM
- ORIENTAČNÍ ROZMĚRY SESTAVY A SKŘÍŇK VIZ. KÓTY
- BAREVNOST SPECIFIKOVÁNA V RÁMCI AD NA ZÁKLADĚ PŘEDLOŽENÝCH VZORKŮ
- ZPŮSOB A ČETNOST KOTVENÍ/ZAVĚŠENÍ SESTAVY KUCHYŇSKÉ LINKY KE STĚNĚ BUDE NAVRŽEN V RÁMCI DÍLENSKÉ DOKUMENTACE DODAVATELEM SESTAVY

OZNAČENÍ:	DŮM S PEČOVATELSKOU SLUŽBOU V PRAZE ŘEPÍCH – INTERIÉROVÉ VYBAVENÍ	
	<i>název výkresu:</i> TECHNICKÉ A PROVOZNÍ ZÁZEMÍ	<i>list/listů :</i> 7/10
	schéma, rozměry, popis	počet kusů
T/10	<p>ZAŘÍZENÍ A SPOTŘEBIČE:</p> <ul style="list-style-type: none">– VESTAVNÁ CHLADNIČKA O OBJEMU CCA 127 L, BEZ MRAŽÁKU, 3 POLICE, ODVĚTRÁNÍ V KONSTRUKCI KUCHYŇSKÉ LINKY DLE POŽADAVKŮ VÝROBCE NAVRŽENO V RÁMCI DD– VESTAVNÁ MIKROVLNNÁ TROUBA, VÝKON MIN. 800 W, MIN. 5 STUPŇŮ VÝKONU, OBJEM MIN. 20 L, PLÁŠŤ V ČERNÉM NEREZU, DOTYKOVÉ OVLÁDÁNÍ– RYCHLOVARNÁ KONVICE ČERNÁ, PŘÍKON 1800 W, 5 ÚROVNÍ TEPLoty, DIGITÁLNÍ DISPLEJ, AUTOMATICKÉ OTEVÍRÁNÍ VÍKA, OMYVATELNÝ ODNÍMATELNÝ FILTR, KONSTRUKCE S DVOJITOU STĚNOU, OBJEM 1,7 L– DŘEZ NEREZ DO SKŘÍŇKY 450 MM, VNITŘNÍ ROZMĚR VANIČKY MIN. 400x400 MM A HLOUBKA MAX. 200 MM, NEREZOVÁ OCEL AISI 304 TL. MIN 2,4 MM, BEZ ODKAPU, S PŘEPADEM, ZADNÍ ČÁST ROZŠÍŘENÁ S VYŘÍZNUTÝM OTVOREM PRO BATERII, KOMPLET VČ. DŘEZOVÉ BATERIE A SIFONU– DŘEZOVÁ STOJÁNKOVÁ SMĚŠOVACÍ PÁKOVÁ BATERIE S OTÁČIVÝM VÝTOKOVÝM RAMÉNEM DÉLKY 200 MM, PROVEDENÍ CHROM, KERAMICKÁ KARTUŠE, BATERIE POD DŘEZEM NAPOJENA POMOCÍ OHEBNÝCH ("PANCÉŘOVANÝCH") HADIČEK S KOVOVOU SÍTKOU A ROHOVÝCH VENTILŮ PRO TEPLOU I STUDENOU VODU, PŘÍVODNÍ POTRUBÍ SV A TV – 1/2" (PPR 20x2,8 MM) UKONČENÉ ROHOVÝM VENTILEM DN15 SE SÍTKEM V PROVEDENÍ CHROM– DŘEZOVÁ ZÁPACHOVÁ UZÁVĚRKA (SIFON) S VÝŠKOVĚ STAVITELNOU ZÁSUVNOU TRUBKOU (VÝŠKA MAX. 150 MM POD DŘEZEM) A KULOVÝM KLOUBEM NA ODTOKU, MATERIÁL PP, PŘIPOJENÍ 6/4", PŘEVLEČNÁ MATICE, ODTOK DN40, MANUÁLNÍ NEREZ SÍTKO DLE TYPU DŘEZU, OBDÉLNÍKOVÝ PŘEPAD DO SIFONU– SVÍTIDLO DO SPODNÍ HRANY HORNÍCH SKŘÍŇEK – VESTAVNÝ PROFIL PRO LED PÁSKY Š. CCA 22 MM (11MM ŠÍŘKA PRO PÁSEK), HL. CCA 6 MM S ČIRÝM DIFUZOREM S KONCOVKAMI, DÉLKA DLE SKŘÍŇEK KUCHYŇSKÉ LINKY VIZ. SCHÉMA, LED PÁSEK VÝKONU 9,6 W/M, 12 V, 3000 K, IP20 + LED ZDROJ (TRANSFORMÁTOR) 230/12 V, 12 W, VÝST. PROUD 1 A– SORTER NA TŘÍDĚNÝ ODPAD DO SKŘÍŇKY 450 MM = VESTAVNÝ ODPADKOVÝ KOŠ PRO ČELNÍ VÝSUV S KOŠI O OBJEMU CCA 2x10 L A 1x20 L, VÍKA, VRCHNÍ KRYT, VÁLEČKOVÝ PLNOVÝSUV	